

Муниципальное Бюджетное Общеобразовательное Учреждение
Одинцовская средняя общеобразовательная школа № 12

РАССМОТРЕНО

Руководитель ШМО

Руденко А.В.

Протокол № 1 от «29» 08
2023 г.

СОГЛАСОВАНО

Учитель-методист

Руденко А.В.

Протокол № 1 от «30» 08
2023 г.

УТВЕРЖДЕНО

И.о. директора

Ежова М.В.

Приказ № 265 от «31» 08
2023 г.



РАБОЧАЯ ПРОГРАММА

По внеурочной деятельности «Шахматная азбука»
2 «А» класс, начальное общее образование
(ФГОС НОО)

Составитель: Бардыгина Ирина Сергеевна,
учитель начальных классов
высшей квалификационной категории

г. Одинцово, 2023 г.

Муниципальное Бюджетное Общеобразовательное Учреждение

Одинцовская средняя общеобразовательная школа № 12

РАССМОТРЕНО

СОГЛАСОВАНО


УТВЕРЖДЕНО

Руководитель ШМО

Учитель-методист

И.о. директора







Руденко А.В.
Протокол № 1 от «29» 08
2023 г.

Руденко А.В.
Протокол № 1 от «30» 08
2023 г.

Ежова М.В.
Приказ № 265 от «31» 08
2023 г.



РАБОЧАЯ ПРОГРАММА

По внеурочной деятельности «Шахматная азбука»

2 «Б» класс, начальное общее образование

(ФГОС НОО)

Составитель: Битюцкая Лариса Михайловна

учитель начальных классов

первой квалификационной категории

г. Одинцово, 2023 г.

Муниципальное Бюджетное Общеобразовательное Учреждение
Одинцовская средняя общеобразовательная школа № 12

РАССМОТРЕНО

Руководитель ШМО



Руденко А.В.
Протокол № 1 от «29» 08
2023 г.

СОГЛАСОВАНО

Учитель-методист



Руденко А.В.
Протокол № 1 от «30» 08
2023 г.

УТВЕРЖДЕНО

И.о. директора



Ежова М.В.
Приказ № 265 от «31» 08
2023 г.



РАБОЧАЯ ПРОГРАММА

По внеурочной деятельности «Шахматная азбука»

2 «В» класс, начальное общее образование

(ФГОС НОО)

Составитель: Лещенко Юлия Александровна,

учитель начальных классов

высшей квалификационной категории

г. Одинцово, 2023 г.

Муниципальное Бюджетное Общеобразовательное Учреждение
Одинцовская средняя общеобразовательная школа № 12

РАССМОТРЕНО

Руководитель ШМО



Руденко А.В.
Протокол № 1 от «29» 08
2023 г.

СОГЛАСОВАНО

Учитель-методист



Руденко А.В.
Протокол № 1 от «30» 08
2023 г.

УТВЕРЖДЕНО

И.о. директора



Ежова М.В.
Приказ № 265 от «31» 08
2023 г.



РАБОЧАЯ ПРОГРАММА

По внеурочной деятельности «Шахматная азбука»
2 «Г» класс, начальное общее образование
(ФГОС НОО)

Составитель: Мосалева Надежда Александровна,
учитель начальных классов,
высшей квалификационной категории

г. Одинцово, 2023 г.

Муниципальное бюджетное образовательное учреждение
Одинцовская средняя общеобразовательная школа № 12

УТВЕРЖДАЮ

И.о. директора МБОУ Одинцовской СОШ № 12



М.В. Ежова

Приказ № ~~265~~ от ~~31.08.23г.~~



ПРОГРАММА ВНЕУРОЧНОЙ ДЕЯТЕЛЬНОСТИ
«ШАХМАТНАЯ АЗБУКА»

2 «Д» класс

Начальное общее образование

(ФГОС НОО)

Составитель Борисова Александра Михайловна

Учитель начальных классов

2023 год

Муниципальное Бюджетное Общеобразовательное Учреждение
Одинцовская средняя общеобразовательная школа № 12

РАССМОТРЕНО

Руководитель ШМО




Руденко А.В.

Протокол № 1 от «29» 08
2023 г.

СОГЛАСОВАНО

Учитель-методист




Руденко А.В.

Протокол № 1 от «30» 08
2023 г.

УТВЕРЖДЕНО

И.о. директора



Ежова М.В.

Приказ № 265 от «31» 08
2023 г.



РАБОЧАЯ ПРОГРАММА

По внеурочной деятельности «Шахматная азбука»
2 «Е» класс, начальное общее образование
(ФГОС НОО)

Составитель: Мальцева Анна Сергеевна,
учитель начальных классов

г. Одинцово, 2023 г.

ПОЯСНИТЕЛЬНАЯ ЗАПИСКА

Рабочая программа по шахматам адресована для учащихся первых – четвёртых классов средней общеобразовательной школы и составлена на основе авторской программы к завершённой предметной линии учебников «Шахматы в школе» для 1-4 классов под редакцией Е.А. Прудниковой, Е.И. Волковой., рекомендованной Министерством образования и науки Российской Федерации в соответствии с требованиями ФГОС начального общего образования и обеспечена УМК (учебники, методические рекомендации для учителя составлены авторами программы Е.А. Прудниковой, Е.И. Волковой).

Рабочая программа курса внеурочной деятельности «Шахматная азбука» на 2023-2024 учебный год составлена в соответствии с требованиями Федерального государственного общеобразовательного стандарта начального общего образования, Концепцией духовно- нравственного развития и воспитания личности гражданина России, что соответствует образовательной программе начального общего образования, учебному плану школы.

Согласно учебному плану МБОУ Одинцовской СОШ №12 на реализацию этой программы отводится 1 час в неделю, 34 часа в год.

Введение «Шахмат» позволяет реализовать многие позитивные идеи отечественных теоретиков и практиков — сделать обучение радостным, поддерживать устойчивый интерес к знаниям. Шахматы в начальной школе положительно влияют на совершенствование у детей многих психических процессов и таких качеств, как восприятие, внимание, воображение, память, мышление, начальные формы волевого управления поведением. Обучение игре в шахматы с самого раннего возраста помогает многим детям не отстать в развитии от своих сверстников, открывает дорогу к творчеству сотням тысяч детей некоммуникативного типа. Расширение круга общения, возможностей полноценного самовыражения, самореализации позволяет этим детям преодолеть замкнутость, мнимую ущербность.

Педагогическая целесообразность программы объясняется тем, что начальный курс по обучению игре в шахматы максимально прост и доступен младшим школьникам. Стержневым моментом занятий становится деятельность самих учащихся, когда они наблюдают, сравнивают, классифицируют, группируют, делают выводы, выясняют закономерности. При этом предусматривается широкое использование занимательного материала, включение в уроки игровых ситуаций, чтение дидактических сказок и т. д. Важное значение при изучении шахматного курса имеет специально организованная игровая деятельность на занятиях, использование приема обыгрывания учебных заданий, создания игровых ситуаций.

Цель программы.

Создание условий для личностного и интеллектуального развития учащихся, формирования общей культуры и организации содержательного досуга посредством обучения игре в шахматы.

Задачи:

Обучающие:

- формирование ключевых компетенций (коммуникативных, интеллектуальных, социальных) средством игры в шахматы;
- формирование критического мышления;
- формировать умение играть каждой фигурой в отдельности и в совокупности с другими

фигурами без нарушений правил шахматного кодекса;

- умение находить простейшие тактические идеи и приемы и использовать их в практической игре;
- умение оценивать позицию и реализовать материальный перевес;
- овладение навыками игры в шахматы.

Развивающие:

- формирование конкретного системного мышления, развитие долговременной и оперативной памяти, концентрации внимания, творческого мышления;
- формирование творческих качеств личности (быстрота, гибкость, оригинальность, точность)

Воспитательные:

- формирование адекватной самооценки, самообладания, выдержки, воспитание уважения к чужому мнению; воспитывать потребность в здоровом образе жизни

ПЛАНИРУЕМЫЕ РЕЗУЛЬТАТЫ ОСВОЕНИЯ УЧАЩИМИСЯ ПРОГРАММЫ ВНЕУРОЧНОЙ ДЕЯТЕЛЬНОСТИ.

В процессе обучения и воспитания собственных установок, потребностей в значимой мотивации на соблюдение норм и правил здорового образа жизни, культуры здоровья у обучающихся формируются познавательные, личностные, регулятивные, коммуникативные универсальные учебные действия.

Основная образовательная программа учреждения предусматривает достижение следующих результатов образования:

- личностные результаты – готовность и способность учащихся к саморазвитию, сформированность мотивации к учению и познанию, ценностно-смысловые установки выпускников, отражающие их индивидуально-личностные позиции, социальные компетентности, личностные качества; сформированность основ российской, гражданской идентичности;
- метапредметные результаты – освоенные учащимися универсальные учебные действия (познавательные, регулятивные и коммуникативные);
- предметные результаты – освоенный учащимися в ходе изучения учебных предметов опыт специфической для каждой предметной области деятельности по получению нового знания, его преобразованию и применению, а также система основополагающих элементов научного знания, лежащая в основе современной научной картины мира.

Личностными результатами программы внеурочной деятельности по общеинтеллектуальному направлению “Шахматы” является формирование следующих умений:

- **Определять** и **высказывать** простые и общие для всех людей правила поведения при сотрудничестве (этические нормы);
- В предложенных педагогом ситуациях общения и сотрудничества, опираясь на общие для всех простые правила поведения, **делать выбор**, при поддержке других участников группы и педагога, как поступить.

Метапредметными результатами программы внеурочной деятельности по общеинтеллектуальному направлению “шахматы” – является формирование следующих универсальных учебных действий (УУД):

1. Регулятивные УУД:

- **Определять и формулировать** цель деятельности на занятии с помощью учителя, а далее самостоятельно.
- **Проговаривать** последовательность действий.

- Учить **высказывать** своё предположение (версию) на основе данного задания, учить **работать** по предложенному учителем плану, а в дальнейшем уметь самостоятельно планировать свою деятельность.

- Средством формирования этих действий служит технология проблемного диалога на этапе изучения нового материала.

- Учиться совместно с учителем и другими воспитанниками **давать** эмоциональную **оценку** деятельности на занятии.

Средством формирования этих действий служит технология оценивания образовательных достижений (учебных успехов).

2. Познавательные УУД:

- Добывать новые знания: **находить ответы** на вопросы, используя разные источники информации, свой жизненный опыт и информацию, полученную на занятии.

- Перерабатывать полученную информацию: **делать** выводы в результате совместной работы всей команды.

Средством формирования этих действий служит учебный материал и задания.

3. Коммуникативные УУД:

- Умение донести свою позицию до других: оформлять свою мысль. **Слушать** и **понимать** речь других.

- Совместно договариваться о правилах общения и поведения в игре и следовать им.

- Рост личностного, интеллектуального и социального развития ребёнка, развитие коммуникативных способностей, инициативности, толерантности, самостоятельности.

- Приобретение теоретических знаний и практических навыков шахматной игре.

- Освоение новых видов деятельности (дидактические игры и задания, игровые упражнения, соревнования).

4. Предметные результаты освоения программы курса.

- Знать шахматные термины: белое и чёрное поле, горизонталь, вертикаль, диагональ, центр. Правильно определять и называть белые, чёрные шахматные фигуры; Правильно расставлять фигуры перед игрой; Сравнить, находить общее и различие. Уметь ориентироваться на шахматной доске. Понимать информацию, представленную в виде текста, рисунков, схем. Знать названия шахматных фигур: ладья, слон, ферзь, конь, пешка. Шах, мат, пат, ничья, мат в один ход, длинная и короткая рокировка и её правила.

- Правила хода и взятия каждой из фигур, «игра на уничтожение», лёгкие и тяжёлые фигуры, ладейные, коневые, слоновые, ферзевые, королевские пешки, взятие на проходе, превращение пешки, принципы игры в дебюте;

- Основные тактические приемы, что означают термины: дебют, миттельшпиль, эндшпиль, темп, оппозиция, ключевые поля.

- Грамотно располагать шахматные фигуры в дебюте; находить несложные тактические удары и проводить комбинации; точно разыгрывать простейшие окончания.

МЕТОДЫ И ТЕХНОЛОГИИ РАБОТЫ С ОДАРЁННЫМИ ОБУЧАЮЩИМИСЯ

В учебном процессе развитие одарённого ребёнка следует рассматривать как развитие его внутреннего деятельностного потенциала, способности быть автором, творцом активным созидателем своей жизни, уметь ставить цель, искать способы её достижения, быть способным к свободному выбору и ответственности за него, максимально использовать свои способности. Методы и формы работы учителя должны способствовать решению обозначенной задачи. Для этой категории детей предпочтительны методы работы:

- исследовательский;
- частично-поисковый;

- проблемный;
 - проективный;
- Формы работы:**

- классно-урочная (работа в парах, в малых группах),
- разноуровневые задания, творческие задания;
- консультирование по возникшей проблеме;
- дискуссия;
- игры.

Очень важны:

- предметные олимпиады
- интеллектуальные марафоны;
- различные конкурсы и викторины;
- словесные игры и забавы;
- проекты по различной тематике
- ролевые игры;
- индивидуальные творческие задания.

В работе с одаренными детьми наиболее эффективными из современных педагогических технологий **являются технологии продуктивного обучения и компетентностного подхода.** Такие педагогические технологии, как:

- Технология развития критического мышления
- Технология разноуровневого обучения;
- Проблемное обучение;
- Метод проектов;
- Игровые технологии, приемы и методы;
- Кейс-технологии;
- Технология интегрированного обучения;
- Информационно-коммуникационные технологии (в частности дистанционное обучение) и другие.

Технология «Развитие критического мышления - это одна из технологий, наиболее отвечающих требованиям ФГОС, т.к. её применение позволяет добиваться таких образовательных результатов, как умение работать с увеличивающимся и постоянно обновляющимся информационным потоком в разных областях знаний; умение выражать свои мысли (устно и письменно) ясно, уверенно и корректно по отношению к окружающим; умение вырабатывать собственное мнение на основе осмысления различного опыта, идей и представлений; умение решать проблемы; способность самостоятельно заниматься своим обучением (академическая мобильность); умение сотрудничать и работать в группе; способность выстраивать конструктивные взаимоотношения с другими людьми. Все эти задачи решаются через разнообразные способы и приемы работы с текстом.

Разноуровневое обучение — это педагогическая технология, которая дает возможность каждому ученику овладеть учебным материалом по отдельным предметам школьной программы на разном уровне, но не ниже минимального, в зависимости от способностей и индивидуальных особенностей личности каждого учащегося. Разноуровневое обучение предполагает не только дифференцирование знаний по степени сложности, но и дифференцирование целей урока для каждой группы обучающихся, а также заданий, выполнение которых предполагает достижений этих целей, условий выполнения этих заданий, а также форм контроля за его выполнением. При применении технологии разноуровневого обучения именно определение цели урока и подбор заданий и форм деятельности для одаренных учащихся чаще всего вызывают затруднения у учителя.

Проблемное обучение предполагает строго продуманную систему проблемных ситуаций и задач, соответствующих познавательным возможностям обучаемых. Проще

всего технологию проблемного обучения применять на уроках открытия нового знания: на этапах фиксации индивидуального затруднения в пробном действии; выявления места и причины затруднения; построения проекта выхода из затруднения и на этапе реализации построенного проекта.

Метод проектов как элемент творческой деятельности учащихся сегодня прочно занял свое место среди современных педагогических технологий и широко применяется как в урочной, так и во внеурочной деятельности. Работа над проектом создает максимально благоприятные условия для мотивации к говорению, т.е. стремление к реализации своих знаний в ситуации, приближенной к реальной коммуникации, развивает воображение, фантазию, мышление. В случае выполнения группового проекта развивается умение рационально разделить обязанности. Появляется чувство ответственности за свою часть работы. При достижении поставленной цели появляется удовлетворение от деятельности, нередко повышается самооценка. Поскольку при выполнении проекта отсутствует формализм официального занятия, работа над ним происходит в более комфортной эмоциональной обстановке.

Игровые технологии, приемы и методы. В игре особенно полно и порой неожиданно проявляются способности ребенка. Это универсальное средство, помогающее превратить достаточно сложный процесс обучения в увлекательное и любимое учащимися занятие.

Кейс-технологии объединяют в себе одновременно и ролевые игры, и метод проектов, и ситуативный анализ. Кейсы отличаются от обычных образовательных задач. Задачи имеют, как правило, одно решение и один правильный путь, приводящий к этому решению, кейсы имеют несколько решений и множество альтернативных путей, приводящих к нему. В кейс-технологии производится анализ реальной ситуации, описание которой одновременно отражает не только какую-либо практическую проблему, но и актуализирует определенный комплекс знаний, который необходимо усвоить при разрешении данной проблемы. Кейс-технологии – это не повторение за учителем, не пересказ параграфа или статьи, не ответ на вопрос преподавателя, это анализ конкретной ситуации, который заставляет поднять пласт полученных знаний и применить их на практике.

Технология интегрированного обучения – одна из наиболее востребованных технологий в логике требований ФГОС. Интегрированные уроки, как и выполнение интегрированных (межпредметных) социальных или научно-исследовательских проектов, развивают потенциал самих учащихся, побуждают к активному познанию окружающей действительности, к осмыслению и нахождению причинно-следственных связей, к развитию логики, мышления, коммуникативных способностей. Форма проведения интегрированных уроков нестандартна, интересна. Использование различных видов работы в течение урока поддерживает внимание учеников на высоком уровне, что позволяет говорить о достаточной эффективности уроков. Интегрированные уроки раскрывают значительные педагогические возможности. Интеграция в современном обществе объясняет необходимость интеграции в образовании. Современному обществу необходимы высококласные, хорошо подготовленные специалисты. Подготовка и проведение интегрированных уроков предлагает и самому учителю возможность самореализации, самовыражения, творчества, способствует раскрытию способностей не только обучающихся, но и педагога

Информационно-коммуникационные технологии и в частности возможности применения **дистанционного обучения.** Возможность использовать на уроке современное техническое оборудование (интерактивную доску, компьютеры с доступом в Интернет, систему дистанционного голосования (для тестирования), документ-камеру и многое другое) не только оптимизирует процесс обучения, но и делает его привлекательнее для современного обучающегося. Одной из главных возможностей дистанционного обучения является пересылка учащимся образовательных контентов.

Учащиеся, которые по каким-либо причинам временно не посещают занятия, могут быть полностью информированы о том, что изучают в данное время их одноклассники, что им задается в качестве домашнего задания, могут задать вопросы учителю, что помогает им не «отстать». Также, имея в доступе материал, необходимый для усвоения, обучающийся может заниматься в удобное для себя время, в удобном месте и в удобном темпе. Очень удобным является также самостоятельная работа учащихся к восприятию нового материала или работа по закреплению изученного с использованием образовательных ресурсов Интернет.

СОДЕРЖАНИЕ КУРСА

Содержание *второго* года обучения включает непосредственно обучение шахматной игре, освоение правил игры в шахматы, а так же знакомятся с шахматной нотацией, творчеством выдающихся шахматистов.

На занятиях используются обучающие плакаты, диаграммы задачи для самостоятельного решения, загадки, головоломки по темам, лабиринты на шахматной доске, кроссворды, ребусы, шахматное лото, викторины и др., решение которых дают не только информацию о какой-либо фигуре, но и представление об ее игровых возможностях и ограничениях. Кроме этого учащимся предлагаются темы для самостоятельного изучения: «Ферзь против пешки», «Ферзь против короля» и др., занимательные рассказы из истории шахмат, тесты для проверки полученных знаний.

Тема 1. Вводное занятие.

Теория. Поля, горизонталь, вертикаль, диагональ, центр. Ходы шахматных фигур. Шах, мат, пат. Начальное положение. Рокировка. Взятие на проходе. Превращение пешки. Варианты ничьей. Общие рекомендации о принципах разыгрывания дебюта. Практика. Игровая практика (игра всеми фигурами из начального положения). Задания на мат в один ход. Демонстрация коротких партий. Дидактические игры и задания “Две фигуры против целой армии”, “Убери лишние фигуры”, “Ходят только белые”, “Неотвратимый мат”. Игровая практика.

Тема 2. История развития шахмат.

Теория. Рождение шахмат. От чатуранги к шатранджу. Шахматы проникают в Европу.

Тема 3. Шахматная нотация.

Теория. Обозначение горизонталей и вертикалей, полей, шахматных фигур. Краткая и полная шахматная нотация. Запись шахматной партии. Запись начального положения. Практика. Дидактические игры и задания: “Назови вертикаль”; “Назови горизонталь”; «Назови диагональ», “Какого цвета поле?”, “Кто быстрее”, “Вижу цель”. Игровая практика.

Тема 4. Ценность шахматных фигур.

Теория. Ценность фигур. Сравнительная сила фигур. Достижение материального перевеса. Способы защиты. Практика. Дидактические игры и задания “Кто сильнее”, “Обе армии равны”, «Выигрыш материала», “Защита”. Игровая практика.

Тема 5. Техника матования одинокого короля.

Теория. Две ладьи против короля. Ферзь и ладья против короля. Король и ферзь против короля. Король и ладья против короля. Практика. Дидактические, игры и задания: “Шах или мат”, “Мат или пат”, “Мат в один ход”, “На крайнюю линию”, “В угол”, “Ограниченный король” и др. Игровая практика.

Тема 6. Достижение мата без жертвы материала.

Теория. Учебные положения на мат в два хода в дебюте, миттельшпиле и эндшпиле (начале, середине и конце игры). Защита от мата. Практика. Дидактические игры и задания: “Объяви мат в два хода”, “Защитись от мата”. Игровая практика.

Тема 7. Шахматная комбинация.

Теория. Достижение мата путем жертвы шахматного материала (матовые комбинации). Типы матовых комбинаций: темы разрушения королевского прикрытия, отвлечения, завлечения, блокировки, освобождения пространства, уничтожения защиты и др. Шахматные комбинации, ведущие к достижению материального перевеса. Комбинации для достижения ничьей (комбинации на вечный шах, патовые комбинации и др.). Практика. Дидактическое задание “Объяви мат в два хода”. Игровая практика. “Выигрыш материала”. Игровая практика. Дидактическое задание “Проведи пешку в ферзи”. Игровая практика. “Сделай ничью”. Игровая практика. «Проведи комбинацию».

Тема 8. Итоговое занятие.

Практика. Проведение внутреннего турнира по итогам учебного года.

ТЕМАТИЧЕСКОЕ ПЛАНИРОВАНИЕ

Тема занятий	Кол-во часов	Характеристика учебной деятельности учащихся
Происхождение шахмат. Легенды о шахматах.	1	Рождение шахмат. От чатуранги к шатранджу. Шахматы проникают в Европу. Чемпионы мира по шахматам. Просмотр диафильма «Книга шахматной мудрости. Второй шаг в мир шахмат». Чемпионы мира по шахматам. Игровая практика.
Обозначение горизонталей, вертикалей, полей	1	Обозначение горизонталей и вертикалей, полей, шахматных фигур. Краткая и полная шахматная нотация. Запись шахматной партии. Запись начального положения. Обозначение шахматных фигур и терминов. Игровая практика (с записью шахматной партии или фрагмента шахматной партии). “Назови вертикаль”. Педагог показывает одну из вертикалей, ученики должны назвать ее (например: “Вертикаль “e””), Так школьники называют все вертикали. Затем педагог спрашивает: “На какой вертикали в начальной позиции стоят короли? Ферзи? Королевские слоны? Ферзевые ладьи?” И т. п. “Назови горизонталь”. Это задание подобно предыдущему, но дети выявляют горизонталь (например: “Вторая горизонталь”). “Назови диагональ”. А здесь определяется диагональ (например: “Диагональ e1 – a5”). “Какого цвета поле?” Учитель
Обозначение шахматных фигур и терминов. Запись начального положения	1	
Краткая и полная шахматная нотация. Запись шахматной партии.	1	

		<p>называет какое-либо поле и просит определить его цвет.</p> <p>“Кто быстрее”. К доске вызываются два ученика, и педагог предлагает им найти на демонстрационной доске определенное поле. Выигрывает тот, кто сделает это быстрее.</p> <p>“Вижу цель”. Учитель задумывает одно из полей и предлагает ребятам угадать его.</p>
Ценность фигур. Сравнительная сила фигур.	1	<p>Ценность фигур. Сравнительная сила фигур. Достижение материального перевеса. Способы защиты</p> <p>“Кто сильнее”. Педагог показывает детям две фигуры и спрашивает: “Какая фигура сильнее? На сколько очков?”</p> <p>“Обе армии равны”. Педагог ставит на столе от одной до четырех фигур и просит ребят расположить на своих шахматных досках другие наборы фигур так, чтобы суммы очков в армиях учителя и ученика были равны.</p> <p>“Выигрыш материала”. Педагог расставляет на демонстрационной доске учебные положения, в которых белые должны достичь материального перевеса.</p> <p>“Защита”. В учебных положениях требуется найти ход, позволяющий сохранить материальное равенство.</p>
Достижение материального перевеса	1	
Достижение материального перевеса. Способы защиты.	1	
Защита.	1	
Две ладьи против короля.	1	<p>Две ладьи против короля. Ферзь и ладья против короля. Король и ферзь против короля. Король и ладья против короля.</p> <p><i>Дидактические игры и задания</i></p>
Ферзь и ладья против короля.	1	
Ферзь и король против короля.	1	

Ладья и король против короля.	1	<p>«Шах или мат». Шах или мат черному королю?</p> <p>«Мат или пат». Нужно определить, мат или пат на шахматной доске.</p> <p>«Мат в один ход». Требуется объявить мат в один ход черному королю.</p> <p>«На крайнюю линию». Белыми надо сделать такой ход, чтобы черный король отступил на одну из крайних вертикалей или горизонталей.</p> <p>«В угол». Требуется сделать такой ход, чтобы черным пришлось отойти королем на угловое поле.</p> <p>«Ограниченный король». Надо сделать ход, после которого у черного короля останется наименьшее количество полей для отхода.</p>
Учебные положения на мат в два хода в эндшпиле.	1	<p>Учебные положения на мат в два хода в дебюте, миттельшпиле и эндшпиле (начале, середине и конце игры). Защита от мата.</p> <p><i>Дидактические игры и задания</i></p> <p>«Объяви мат в два хода». В учебных положениях белые начинают и дают мат в два хода.</p> <p>«Защитись от мата». Требуется найти ход, позволяющий избежать мата в один ход.</p>
Цугцванг.	1	
Учебные положения на мат в два хода в миттельшпиле.	1	
Учебные положения на мат в два хода в дебюте.	1	
Матовые комбинации. Тема отвлечения.	1	
Матовые комбинации. Тема завлечения.	1	
Матовые комбинации. Тема блокировки.	1	
Тема разрушения королевского прикрытия.	1	<p>Достижение мата путем жертвы шахматного материала (матовые комбинации). Типы матовых комбинаций: темы разрушения королевского прикрытия, отвлечения, завлечения, блокировки, освобождения пространства, уничтожения защиты и др. Шахматные комбинации, ведущие к достижению материального перевеса. Комбинации для достижения ничьей (комбинации</p>
Тема освобождения пространства и уничтожения защиты.	1	
Другие темы комбинаций и сочетание темат. приемов.	1	

	<p>на вечный шах, патовые комбинации и др.) “Объяви мат в два хода”. Требуется пожертвовать материал и дать мат в два хода.</p> <p>“Сделай ничью”. Требуется пожертвовать материал и достичь ничьей. “Выигрыш материала”. Надо провести простейшую двухходовую комбинацию и добиться материального перевеса.</p>
--	------------------------------------------------------------------------------------------------------------------------------------------------------------------------------------------------------------------------------------------------------------------------------------------------------------------

**Календарно-тематическое планирование
2 «А», «Б», «В», «Г», «Д», «Е» классы**

п/п	Тема занятий	Дата по плану	Фактическая дата	Примечание (причины корректировки дат)
1	Происхождение шахмат. Легенды о шахматах.	01.09.2023		
2.	Обозначение горизонталей, вертикалей, полей	08.09.2023		
3.	Обозначение шахматных фигур и терминов. Запись начального положения	15.09.2023		
4.	Краткая и полная шахматная нотация. Запись шахматной партии.	22.09.2023		
5	Ценность фигур. Сравнительная сила фигур.	29.09.2023		
6	Достижение материального перевеса	06.10.2023		
7	Достижение материального перевеса. Способы защиты.	20.10.2023		
8	Защита.	27.10.2023		
9	Две ладьи против короля.	03.11.2023		
10	Ферзь и ладья против короля.	10.11.2023		
11	Ферзь и король против короля.	17.11.2023		
12	Ладья и король против короля.	01.12.2023		
13	Учебные положения на мат в два хода в эндшпиле.	08.12.2023		
14	Цугцванг.	15.12.2023		
15	Учебные положения на мат в два хода в миттельшпиле.	22.12.2023		
16	Учебные положения на мат в два хода в дебюте.	29.12.2023		
17	Матовые комбинации. Тема отвлечения.	12.01.2024		
18	Матовые комбинации. Тема завлечения.	19.01.2024		
19	Матовые комбинации. Тема	26.01.2024		

	блокировки.			
20	Тема разрушения королевского прикрытия.	02.02.2024		
21	Тема освобождения пространства и уничтожения защиты.	09.02.2024		
22	Другие темы комбинаций и сочетание темат. приемов.	16.02.2024		
23	Комбинации, ведущие к достижению материального перевеса. Тема отвлечения. Тема завлечения.	01.03.2024		
24	Тема уничтожения защиты. Тема связки.	15.03.2024		
25	Тема освобождения пространства. Тема перекрытия.	22.03.2024		
26	Тема превращения пешки.	29.03.2024		
27	Сочетание тактических приемов.	05.04.2024		
28	Патовые комбинации.	19.04.2024		
29	Комбинации на вечный шах.	26.04.2024		
30	Типичные комбинации в дебюте.	03.05.2024		
31	Типичные комбинации в дебюте (услож. примеры).	09.05.2024	17.05.2024	Совмещение тем
32	Типичные комбинации в дебюте (услож. примеры).	17.05.2024		
33	Типичные комбинации в дебюте (услож. примеры). Решение шахматных задач.	24.05.2024		
34	Типичные комбинации в дебюте (услож. примеры).	31.05.2024		